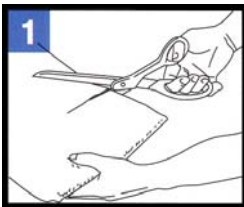


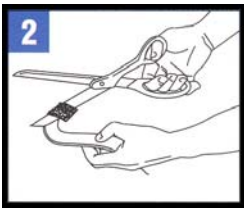


## GEBRAUCHSANWEISUNG

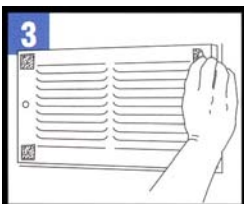
Die Luft aus Belüftungssystemen und Klimaanlage kann mit allergieauslösenden Partikeln kontaminiert sein. Das **Allergy Free** Filter Kit dient dazu, die Abgabe solcher Partikel an die Umluft zu vermeiden.



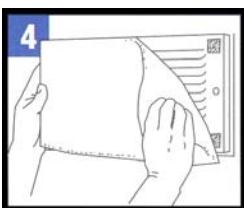
1. Schneiden Sie das Filtermaterial auf die Grösse des Abdeckungsgitters zurecht.



2. Schneiden Sie vier kleine Streifen des Klettverschlusses von der mitgelieferten Rolle ab.



3. Befestigen Sie je einen Streifen des Klettverschlusses in jeder Ecke des Belüftungsgitters.



4. Je nach dem Design des Belüftungssystems kann das **Allergy Free** Filtervlies innen oder aussen auf dem Belüftungsgitter befestigt werden.

Um einwandfreie Ergebnisse garantieren zu können, erneuern Sie Allergy Free Filter Kit alle 6 Wochen. Die Packung beinhaltet eine Lage 76,2 x 35,5 cm von Allergy Free Filter Kit zusammen mit einer kleinen Rolle Klettverschluss zur Befestigung.